



提要

- 此跨境指數旨在成為全面反映在香港、上海及深圳上市之中國股票發展的指標
- 中華120指數由80家A股市場上市值最大流動性最高的公司、以及40家香港上市的內地企業中市值最大流動性最高的公司組成
- 成份股按自由流通量調整比重，以反映市場實際可投資股票表現
- 每半年審核一次，保持指數代表性並同時減低成份股周轉率

指數概覽

推出日期：2012年12月10日
 基日：2004年12月31日
 基值：2,000
 檢討週期：每半年度（6月及12月）
 指數發布：即時每5秒更新一次
 成份股數量：120隻
 指數計算貨幣：
 人民幣（實時）及港幣（收市）
 股息累計計算貨幣：
 人民幣及港幣計算於收市時同時提供

香港資訊供應商編碼

AFE Solutions：837505
 彭博資訊：CES120
 經濟通：CEC
 滙豐資訊：CE120
 Interactive Data：I:CES120
 SIX financial Information：CES120
 電資訊：CES120

湯森路透：.CSICES120/.HKCES120

中國內地資訊供應商編碼

資本世代：CES120
 東方財富網：CES120
 聚源：CES120
 大智慧：CES120
 核新同花順：CES120
 上海錢龍：CES120
 萬得：CES120

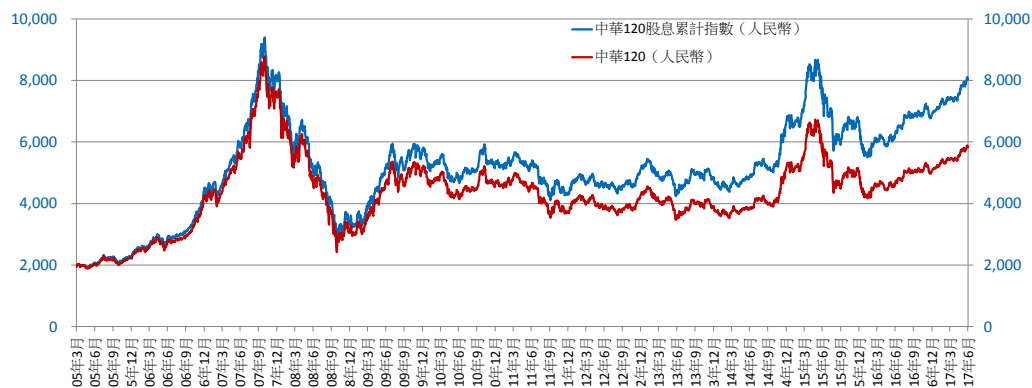
指數發布網站

中華交易服務 網頁：www.cesc.com
 中證指數網站：www.csindex.com.cn
 香港交易所網站：www.hkex.com.hk
 上海交易所網站：www.sse.com.cn
 深圳交易所網站：www.szse.cn

聯絡我們

電子郵件：cescinfo@cesc.com

歷史表現



數據來源：中華交易服務，中證指數，截至2017年6月30日

回報率及波動率

	指數價格	回報率 (%)								年化回報率 (%)			波動率 (%)		
		1個月	3個月	6個月	年初至今	1年	3年	5年	自基日起計	1年	3年	5年	1年	3年	5年
中華120	5,832.13	1.85	7.78	15.43	15.43	24.92	51.80	49.95	191.61	24.92	14.93	8.44	10.19	20.99	19.38
股息累計指數	8,033.20	2.80	9.03	16.80	16.80	28.12	65.51	74.00	301.66	28.12	18.29	11.72	10.19	20.98	19.36

波動率基於每日收益
 數據來源：中華交易服務，中證指數，截至2017年6月30日

指數周轉率

年份	2013年12月	2014年6月	2014年12月	2015年6月	2015年12月	2016年6月	2016年12月	2017年6月
單向周轉率 (%)	2.61	3.19	2.33	4.22	6.21	3.41	3.04	4.38

中華交易服務中國跨境指數系列每半年審核一次。成份股變動及流通股本調整生效時間為每年6月和12月。
 數據來源：中華交易服務，中證指數，截至2017年6月30日

指數明細

周息率 (百分比)	2.32	最大權重 (%)	11.90
市價/盈利率 (倍)	12.12	市值涵蓋率	42.43
指數流通市值 (十億人民幣)	11,584.58	成交額涵蓋率	13.24
最大市值 (十億人民幣)	1,378.53		
最小市值 (十億人民幣)	7.65		
平均市值 (十億人民幣)	96.54		

* 佔上海及深圳證券交易所上市的A股和香港交易所上市的內地企業股
 數據來源：中華交易服務，中證指數，截至2017年6月30日

中華交易服務中國120指數 (中華120)

中華120 最大權重的 20 家公司

排名	股票代號	成份股名稱	行業	上市交易所	股票類別*	自由流通市值 (十億人民幣)	權重(%)
1	00700	騰訊控股	資訊技術	聯交所	其他	1,378.53	11.90
2	00939	建設銀行	金融地產	聯交所	H股	631.50	5.45
3	601318	中國平安	金融地產	上交所	A股	537.41	4.64
4	00941	中國移動	電信業務	聯交所	其他	441.90	3.82
5	01398	工商銀行	金融地產	聯交所	H股	397.18	3.43
6	03988	中國銀行	金融地產	聯交所	H股	278.10	2.40
7	600036	招商銀行	金融地產	上交所	A股	246.62	2.13
8	600519	貴州茅臺	主要消費	上交所	A股	237.09	2.05
9	02318	中國平安	金融地產	聯交所	H股	232.91	2.01
10	601166	興業銀行	金融地產	上交所	A股	210.15	1.81
11	000651	格力電器	可選消費	深交所	A股	198.13	1.71
12	000333	美的集團	可選消費	深交所	A股	194.80	1.68
13	600016	民生銀行	金融地產	上交所	A股	194.33	1.68
14	000002	萬科A	金融地產	深交所	A股	169.97	1.47
15	601328	交通銀行	金融地產	上交所	A股	169.25	1.46
16	02628	中國人壽	金融地產	聯交所	H股	154.10	1.33
17	601668	中國建築	工業	上交所	A股	145.18	1.25
18	600000	浦發銀行	金融地產	上交所	A股	142.21	1.23
19	00386	中國石油化工股份	能源	聯交所	H股	134.92	1.17
20	601288	農業銀行	金融地產	上交所	A股	134.56	1.16
合計						6,228.85	53.77

*其他類別為在香港交易所上市的非H股股票

數據來源：中華交易服務，中證指數，截至2017年6月30日

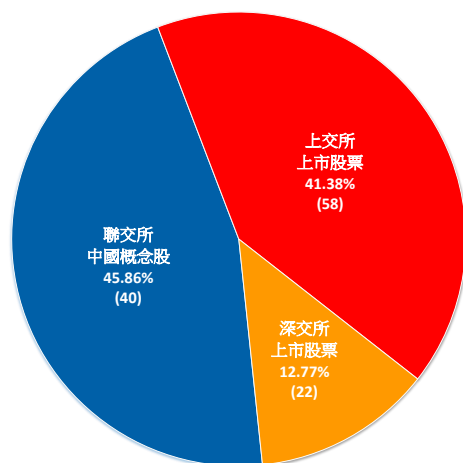
聯交所：香港聯合交易所

上交所：上海證券交易所

深交所：深圳證券交易所

以市值計上市交易所比重

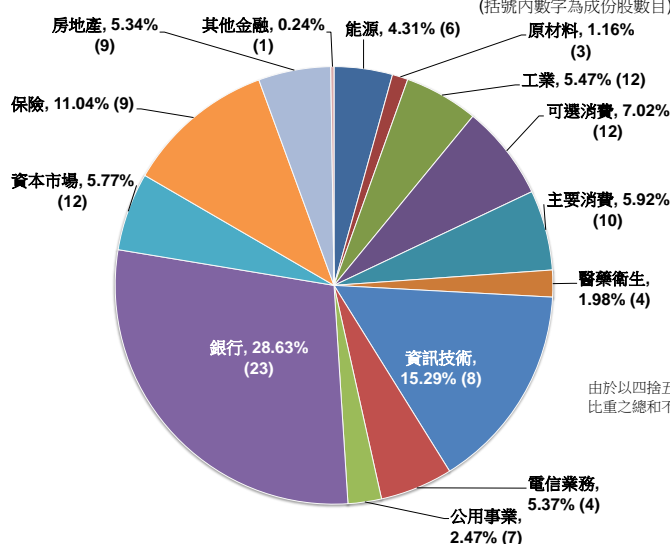
(括號內數字為成份股數目)



數據來源：中華交易服務，中證指數，截至2017年6月30日

以市值計行業比重

(括號內數字為成份股數目)



由於以四捨五入的方法計算，比重之總和不一定等於總值

數據來源：中華交易服務，中證指數，截至2017年6月30日

備註：銀行，28.63% (23)，資本市場，5.77% (12)，保險，11.04% (9)，房地產，5.34% (9) 及其他金融，0.24% (1) 均綜合為 金融地產，51.01% (54)。

免責聲明

所有此處所載的資訊 (資訊) 僅供參考。中華證券交易服務有限公司 (中華交易服務) 竭力確保資訊的準確性和可靠性，但對其準確性、完整性、可靠性或對任何特定用途的適用性不作任何保證或陳述。對於任何因資訊不準確或遺漏或因根據資訊所作的決定、行動或不採取行動所引致的損失或損害中華交易服務概不負責 (不論是民事侵權行為責任或合約責任或其他) 資訊並不意圖構成投資意見或建議作出 (或不作出) 任何投資決定。任何人士有意使用資訊或其任何部分應尋求獨立專業意見。在未經中華交易服務事先書面許可，嚴禁以任何形式或任何方法分發，再分發、複製、修改、傳播、使用、再使用及/或存儲資訊的全部或部分。

中證指數有限公司 (中證指數) 並未就資訊的提供做出過任何明示或暗示的保證，包括對其適銷性、適銷品質、所有權、特定目的的適用性、安全性及非侵權等的保證。中證指數將盡合理的商業努力確保該等資訊的準確性和可靠性，但並不對此予以擔保。任何人因該等資訊不準確、缺失或因依賴其任何內容而造成的任何損失和損害，中證指數概不承擔責任 (無論其為侵權、違約或其他責任)

© 2017年中華證券交易服務有限公司。版權所有