

## 提要

- 此跨境指數旨在成為全面反映在香港、上海及深圳上市之中國股票走勢的指標
- 中華120指數由市場上市值最大、流動性最高的80家A股，以及40家香港上市的內地企業所組成
- 成份股按自由流通量調整比重，以反映市場實際可投資股票的表現
- 每半年審核一次，保持指數代表性並同時減低成份股周轉率

## 指數概覽

推出日期：2012年12月10日  
 基日：2004年12月31日  
 基值：2,000  
 檢討週期：每半年度（6月及12月）  
 指數發布：即時每5秒更新一次  
 成份股數量：120隻  
 指數計算貨幣：  
 人民幣（實時）及港幣（收市）  
 股息累計指數：  
 人民幣及港幣計算（於收市時同時提供）

## 香港資訊供應商編碼

彭博資訊：CES120  
 湯森路透：.HKCES120

## 中國內地資訊供應商編碼

大智慧：CES120  
 萬得：CES120

## 聯絡我們

電子郵件：cescinfo@cesc.com  
 微信公眾號：ChinaExchanges

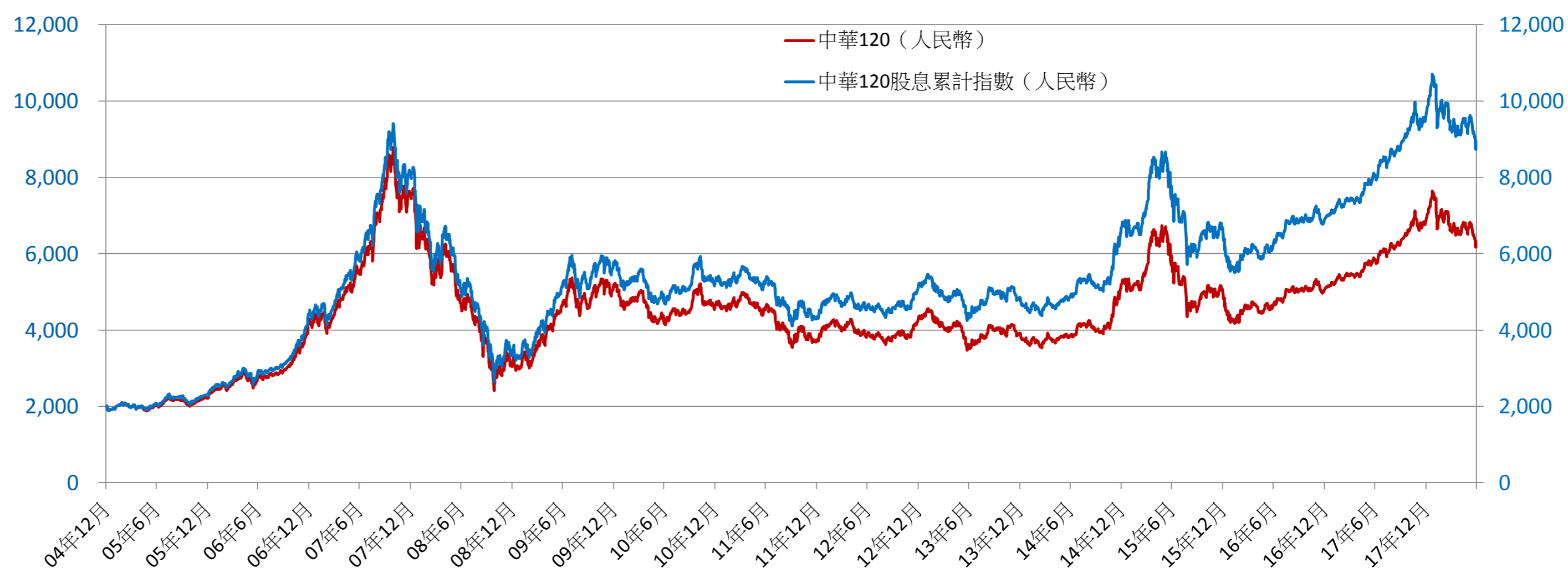


微博：中華證券交易所有限公司



www.cesc.com

## 歷史表現



## 回報率及波動率

	指數價格	回報率 (%)								年化回報率 (%)			波動率 (%)		
		1個月	3個月	6個月	年初至今	1年	3年	5年	自基日起計	1年	3年	5年	1年	3年	5年
中華120	6,328.16	-4.47	-4.76	-6.96	-6.96	8.51	6.25	74.74	216.41	8.51	2.04	11.81	16.32	18.83	19.20
股息累計指數	8,962.20	-3.76	-3.64	-5.87	-5.87	11.56	15.33	101.86	348.11	11.56	4.87	15.08	16.33	18.82	19.20

波動率基於每日收益

## 一年相關性

	中華280	中華滬深港300	中華港股通精選100	中華香港內地	中華A80
中華120	0.81	0.98	0.86	0.91	0.89

## 指數基本分析

周息率 (%)	3.05	最大權重 (%)	10.44
市價/盈利率 (倍)	11.67	市值涵蓋率 (%)*	46.26
指數流通市值 (十億人民幣)	12,161.62	成交額涵蓋率 (%)*	20.40
最大成份股市值 (十億人民幣)	1,269.09		
最小成份股市值 (十億人民幣)	7.13		
平均成份股市值 (十億人民幣)	101.35		

\* 佔上海及深圳證券交易所上市的A股和聯交所上市的內地企業股

# 中華交易服務中國120指數 (中華120)

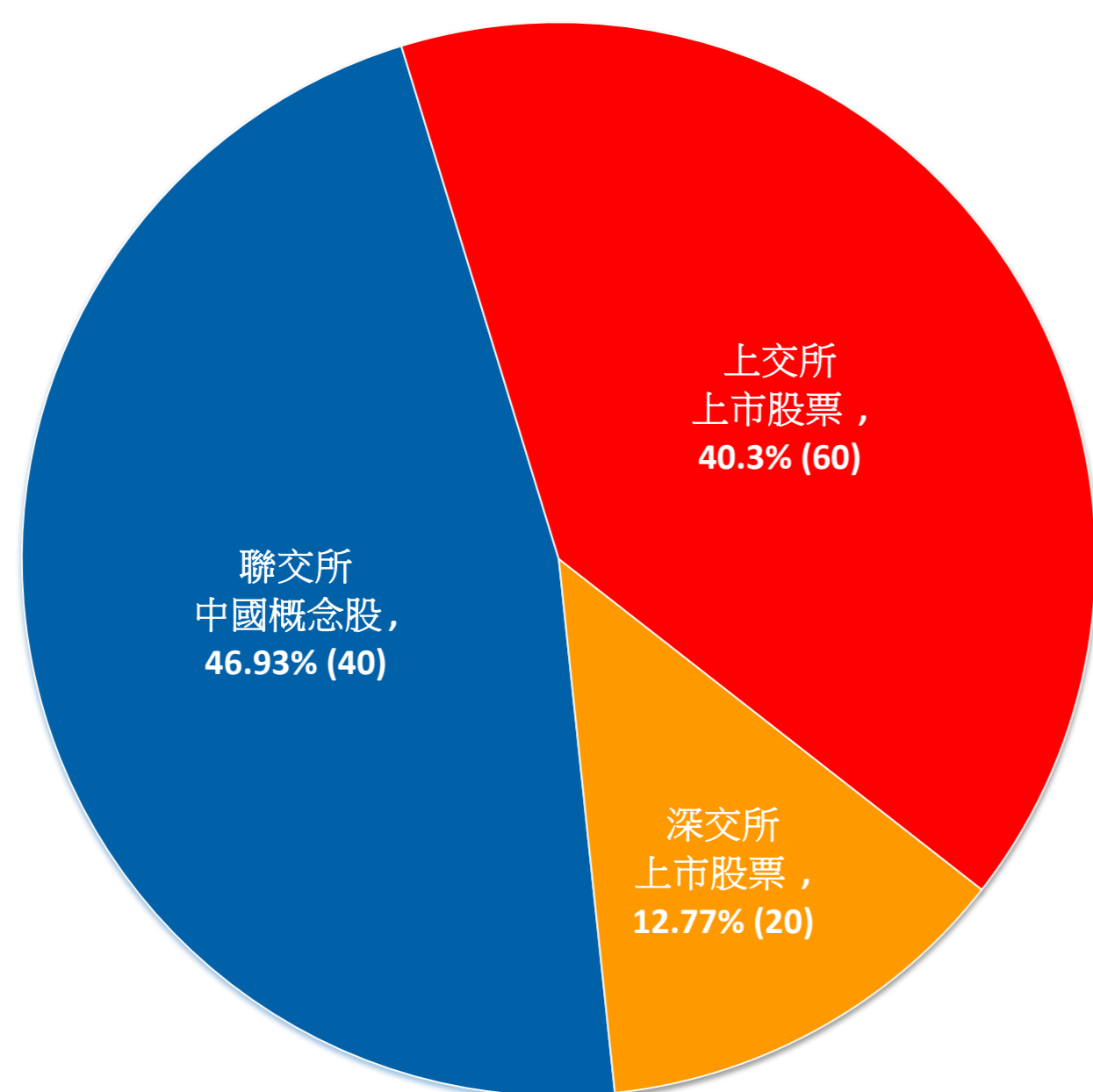
## 最大權重的20家公司

排名	股票代號	成份股名稱	行業	上市交易所	股票類別	自由流通市值 (十億人民幣)	權重(%)
1	00700	騰訊控股	信息技術	聯交所	民企	1,269.09	10.44
2	00939	建設銀行	金融地產	聯交所	H股	735.93	6.05
3	601318	中國平安	金融地產	上交所	A股	634.58	5.22
4	01398	工商銀行	金融地產	聯交所	H股	430.22	3.54
5	600519	貴州茅台	主要消費	上交所	A股	367.54	3.02
6	00941	中國移動	電信業務	聯交所	紅籌	361.53	2.97
7	02318	中國平安	金融地產	聯交所	H股	317.84	2.61
8	03988	中國銀行	金融地產	聯交所	H股	274.68	2.26
9	600036	招商銀行	金融地產	上交所	A股	272.71	2.24
10	000333	美的集團	可選消費	深交所	A股	240.88	1.98
11	000651	格力電器	可選消費	深交所	A股	226.91	1.87
12	00883	中國海洋石油	能源	聯交所	紅籌	204.19	1.68
13	601166	興業銀行	金融地產	上交所	A股	179.49	1.48
14	600887	伊利股份	主要消費	上交所	A股	169.59	1.39
15	600276	恆瑞醫藥	醫藥衛生	上交所	A股	167.39	1.38
16	600016	民生銀行	金融地產	上交所	A股	165.49	1.36
17	601328	交通銀行	金融地產	上交所	A股	157.71	1.30
18	00386	中國石油化工股份	能源	聯交所	H股	151.02	1.24
19	000858	五糧液	主要消費	深交所	A股	147.50	1.21
20	002415	海康威視	信息技術	深交所	A股	137.04	1.13
合計						6,611.34	54.36

聯交所：香港聯合交易所  
 上交所：上海證券交易所  
 深交所：深圳證券交易所

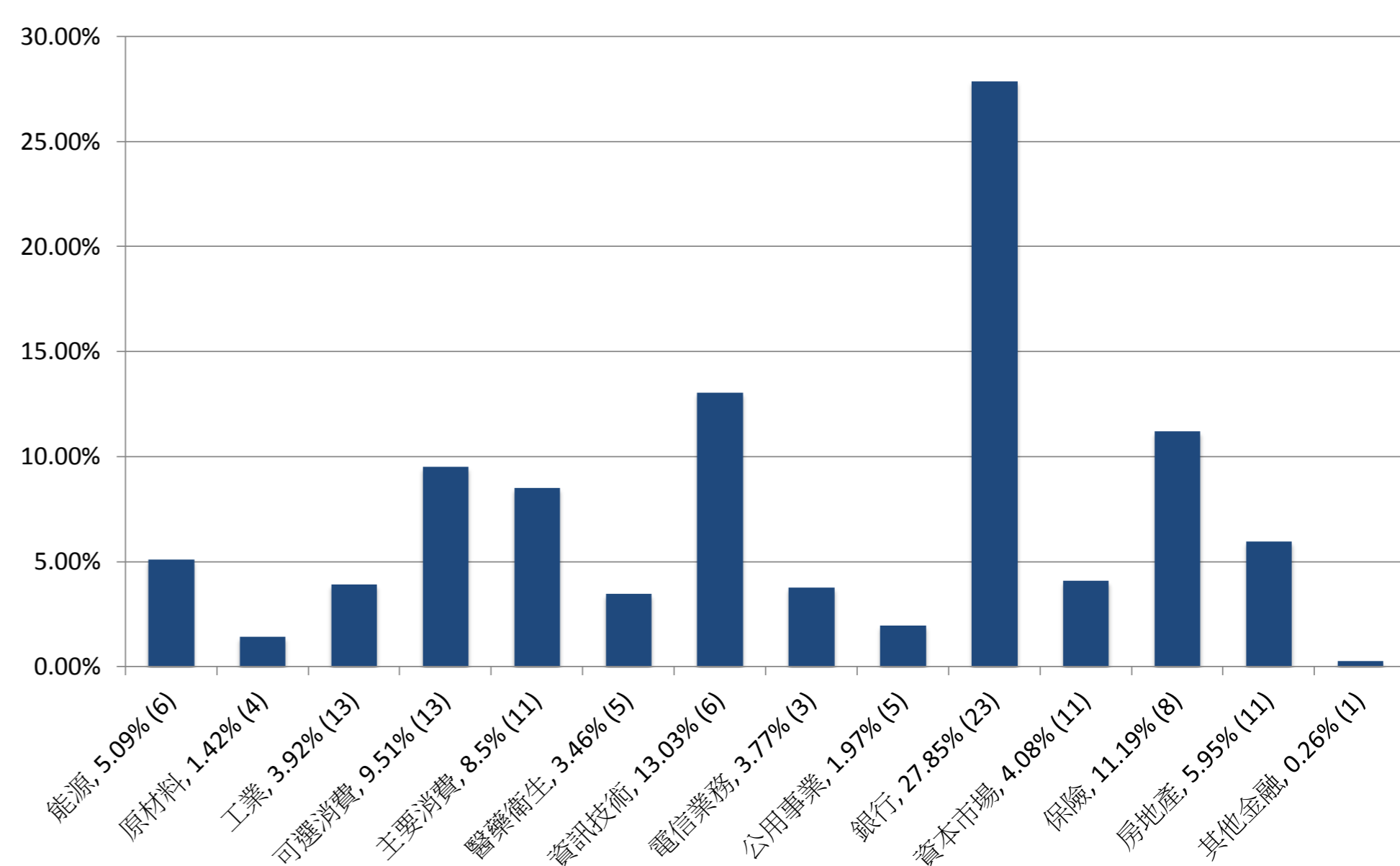
## 以市值計上市交易所比重

(括號內數字為成份股數目)



## 以市值計行業比重

(括號內數字為成份股數目)



備註：銀行、資本市場、保險、房地產及其他金融統稱為金融地產

由於以四捨五入的方法計算，比重之總和不一定等於總值

數據來源：中華交易服務，中證指數，截至2018年6月30日

### 免責聲明

所有此處所載的資訊（資訊）僅供參考。中華證券交易服務有限公司（中華交易服務）竭力確保資訊的準確性和可靠性，但對其準確性、完整性、可靠性或對任何特定用途的適用性不作任何保證或陳述。對於任何因資訊不準確或遺漏或因根據資訊所作的決定、行動或不採取行動所引致的損失或損害，中華交易服務概不負責（不論是民事侵權行為責任或合約責任或其他）。資訊並不意圖構成投資意見或建議作出（或不作出）任何投資決定。任何人士有意使用資訊或其任何部分應尋求獨立專業意見。在未經中華交易服務事先書面許可，嚴禁以任何形式或任何方法分發，再分發、複製、修改、傳播、使用、再使用及/或存儲資訊的全部或部分。

中證指數有限公司（中證指數）並未就資訊的提供做出過任何明示或暗示的保證，包括對其適銷性、適銷品質、所有權、特定目的的適用性、安全性及非侵權等的保證。中證指數將盡合理的商業努力確保該等資訊的準確性和可靠性，但並不對此予以擔保。任何人因該等資訊不準確、缺失或因依賴其任何內容而造成的任何損失和損害，中證指數概不承擔責任（無論其為侵權、違約或其他責任）。

© 2018年中華證券交易服務有限公司。版權所有