

## 提要

- 中華280是量度在上海交易所或深圳交易所上市，市值排名位於中華A80指數成分股之後的200只A股及香港交易所上市市值排名位於中華香港內地指數成分股之後的80只內地股票之整體表現
- 為投資者提供綜合反映滬深港三地上市的大、中型股之整體表現
- 成份股按自由流通量調整比重，以反映市場實際可投資股票的表現
- 每半年審核一次，保持指數代表性並同時減低成份股周轉率

## 指數概覽

推出日期：2014年7月7日  
 基日：2004年12月31日  
 基值：2,000  
 檢討週期：每半年度（6月及12月）  
 指數發布：即時每5秒更新一次  
 成份股數量：280隻  
 指數計算貨幣：  
 人民幣（實時）及港幣（收市）  
 股息累計指數：  
 人民幣及港幣計算（於收市時同時提供）

## 香港資訊供應商編碼

彭博資訊：CES280  
 湯森路透：.HKCES280

## 中國內地資訊供應商編碼

大智慧：CES280  
 萬得：CES280

## 聯絡我們

電子郵件：cescinfo@cesc.com  
 微信公眾號：ChinaExchanges

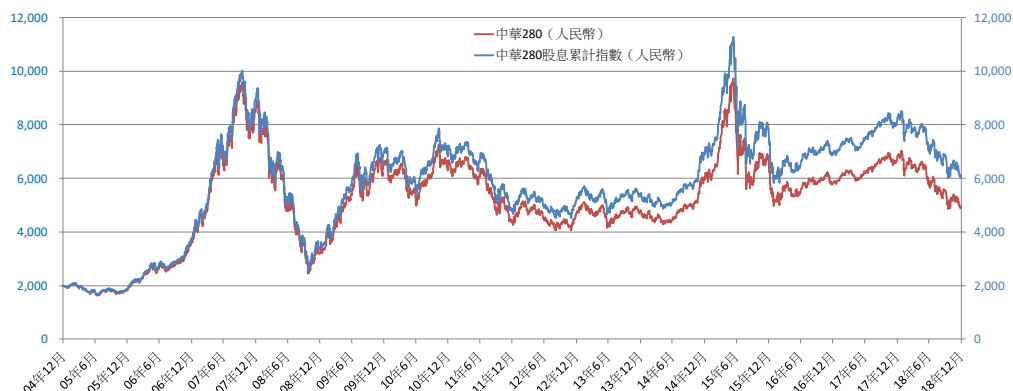


微博：中華證券交易服務有限公司



www.cesc.com

## 歷史表現



## 回報率及波動率

	回報率 (%)								年化回報率 (%)			波動率 (%)			
	指數價格	1個月	3個月	6個月	年初至今	1年	3年	5年	自基日起計	1年	3年	5年	1年	3年	5年
中華280	4,920.55	-5.30	-11.77	-17.07	-26.20	-26.20	-26.29	2.54	146.03	-26.20	-9.67	0.50	20.86	19.00	23.15
股息累計指數	6,082.02	-5.28	-11.65	-16.18	-24.69	-24.69	-22.04	11.89	204.10	-24.69	-7.96	2.27	20.86	19.01	23.15

波動率基於每日收益

## 一年相關性

	中華120	中華300	中華港股通精選100	中華香港內地	中華A80
中華280	0.88	0.91	0.80	0.79	0.85

## 指數基本分析

周息率 (%)	2.44	最大市值成份股權重 (%)	1.06
市盈率 (倍)	13.63	市值涵蓋率 (%)*	17.09
指數自由流通市值 (十億人民幣)	4,827.01	成交額涵蓋率 (%)*	18.51
最大成份股市值 (十億人民幣)	51.22		
最小成份股市值 (十億人民幣)	2.29		
平均成份股市值 (十億人民幣)	17.24		

\* 佔上海及深圳證券交易所上市的A股和聯交所上市的內地企業股

# 中華交易服務中國280指數 (中華280)

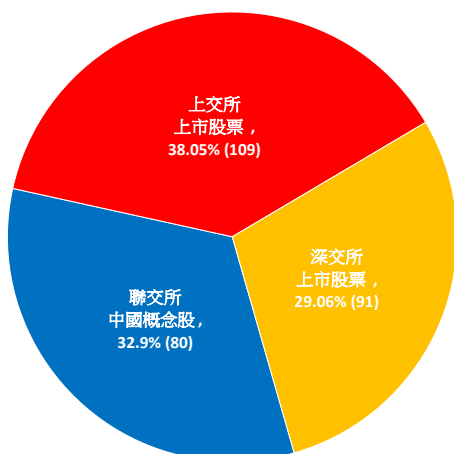
## 最大權重的 20 家公司

排名	股票代號	成份股名稱	行業	上市交易所	股票類別	自由流通市值 (十億人民幣)	權重(%)
1	01088	中國神華	能源	聯交所	H股	51.22	1.06
2	600009	上海機場	工業	上交所	A股	48.91	1.01
3	00728	中國電信	電信業務	聯交所	H股	48.75	1.01
4	02328	中國財險	金融地產	聯交所	H股	48.54	1.01
5	02688	新奧能源	公用事業	聯交所	民企	48.05	1.00
6	000063	中興通訊	電信業務	深交所	A股	46.61	0.97
7	600031	三一重工	工業	上交所	A股	45.53	0.94
8	300059	東方財富	信息技術	深交所	A股	43.78	0.91
9	00998	中信銀行	金融地產	聯交所	H股	43.55	0.90
10	00914	海螺水泥	原材料	聯交所	H股	43.37	0.90
11	601939	建設銀行	金融地產	上交所	A股	42.78	0.89
12	002142	寧波銀行	金融地產	深交所	A股	42.24	0.88
13	601899	紫金礦業	原材料	上交所	A股	40.43	0.84
14	01988	民生銀行	金融地產	聯交所	H股	39.46	0.82
15	601009	南京銀行	金融地產	上交所	A股	38.36	0.80
16	000338	濰柴動力	工業	深交所	A股	37.29	0.77
17	00586	海螺創業	原材料	聯交所	民企	36.93	0.77
18	002230	科大訊飛	信息技術	深交所	A股	36.09	0.75
19	002475	立訊精密	信息技術	深交所	A股	34.71	0.72
20	01099	國藥控股	醫藥衛生	聯交所	H股	34.47	0.71
合計						851.06	17.63

聯交所：香港聯合交易所  
 上交所：上海證券交易所  
 深交所：深圳證券交易所

## 以市值計上市交易所比重

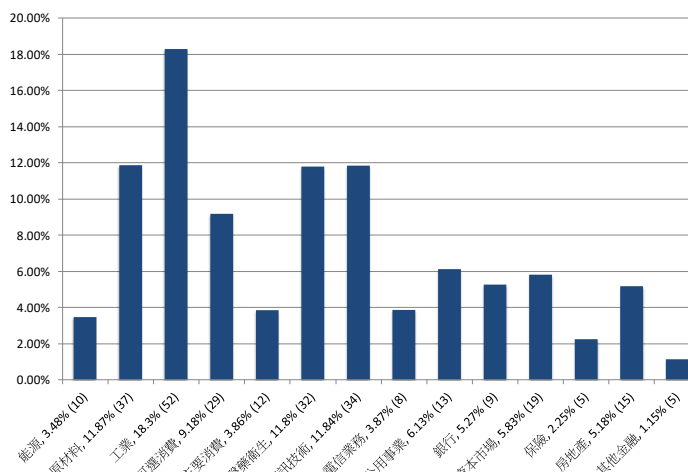
(括號內數字為成份股數目)



數據來源：中華交易服務，中證指數，截至2018年12月31日

## 以市值計行業比重

(括號內數字為成份股數目)



備註：銀行、資本市場、保險、房地產及其他金融統稱為金融地產

由於以四捨五入的方法算，比重之總和不一定等於總值

### 免責聲明

所有此處所載的資訊（資訊）僅供參考。中華證券交易服務有限公司（中華交易服務）竭力確保資訊的準確性和可靠性，但對其準確性、完整性、可靠性或對任何特定用途的適用性不作任何保證或陳述。對於任何因資訊不準確或遺漏或因根據資訊所作的決定、行動或不採取行動所引致的損失或損害，中華交易服務概不負責（不論是民事侵權行為責任或合約責任或其他）。資訊並不意圖構成投資意見或建議作出（或不作出）任何投資決定。任何人士有意使用資訊或其任何部分應尋求獨立專業意見。在未經中華交易服務事先書面許可，嚴禁以任何形式或任何方法分發、再分發、複製、修改、傳播、使用、再使用及/或存儲資訊的全部或部分。

中證指數有限公司（中證指數）並未就資訊的提供做出過任何明示或暗示的保證，包括對其適銷性、適銷品質、所有權、特定目的適用性、安全性及非侵權等的保證。中證指數將盡合理的商業努力確保該等資訊的準確性和可靠性，但並不對此予以擔保。任何人因該等資訊不準確、缺失或因依賴其任何內容而造成的任何損失和損害，中證指數概不承擔責任（無論其為侵權、違約或其他責任）

© 2018年中華證券交易服務有限公司。版權所有