

## 提要

- 該指數的成分股公司為海外民營企業，在擁有權架構上較為自主，而同時得到政府的大力支持，普遍被視為具有動力的企業
- 旨在追蹤於香港或美國上市的30只市值最大中國民營企業股票的表現
- 成份股按自由流通調整比重，以反映市場實際可投資股票表現
- 每半年審核一次，保持指數代表性並同時減低成份股周轉率

## 指數概覽

推出日期：2017年1月23日  
基日：2008年12月31日  
基值：1,000  
檢討週期：每半年度（6月及12月）  
指數發布：每日一次，於收市後發佈  
成份股數量：30  
指數計算貨幣：美元及港幣  
股息累計指數：美元及港幣

## 香港資訊供應商編碼

彭博資訊：CESCPE  
湯森路透：.CSICESCPE

## 中國內地資訊供應商編碼

大智慧：CESCPELITE  
萬得：CESCPE

## 聯絡我們

電子郵件：cescinfo@cesc.com  
微信公眾號：ChinaExchanges

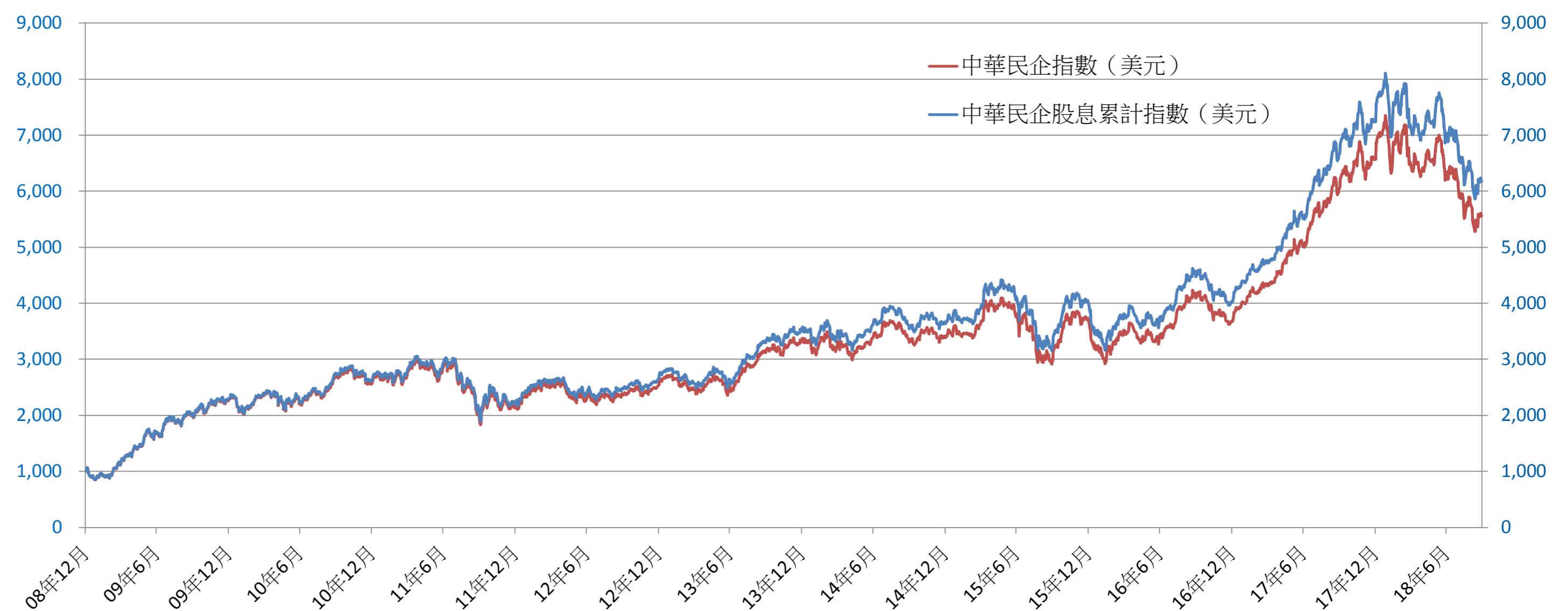


微博：中華證券交易服務有限公司



www.cesc.com

## 歷史表現



## 回報率及波動率

	指數價格	回報率 (%)								年化回報率 (%)			波動率 (%)		
		1個月	3個月	6個月	年初至今	1年	3年	5年	自基日起計	1年	3年	5年	1年	3年	5年
中華民企	5,552.15	-3.97	-12.35	-14.86	-15.46	-7.99	87.01	77.90	455.21	-7.99	23.20	12.21	21.09	19.42	19.37
股息累計指數	6,178.79	-3.64	-12.00	-14.09	-14.67	-7.11	92.18	87.38	517.88	-7.11	24.33	13.38	21.07	19.41	19.37

波動率基於每日收益

## 一年相關性

	中華120	中華280	中華港股通精選100	中華香港內地	中華A80
中華民企	0.73	0.63	0.78	0.78	0.57

## 指數基本分析

周息率 (%)	0.85	最大成份股權重 (%)	14.47
市價/盈利率 (倍)	25.46	市值涵蓋率 (%)*	68.25
指數流通市值 (十億美元)	466.73	成交額涵蓋率 (%)*	72.47
最大成份股市值 (十億美元)	67.54		
最小成份股市值 (十億美元)	1.38		
平均成份股市值 (十億美元)	15.56		

\* 指數樣本空間包含於香港交易所、紐約證券交易所、納斯達克或紐約證券交易所MKT第一上市的中國民營企業

# 中華交易服務中國海外民企指數（中華民企指數）

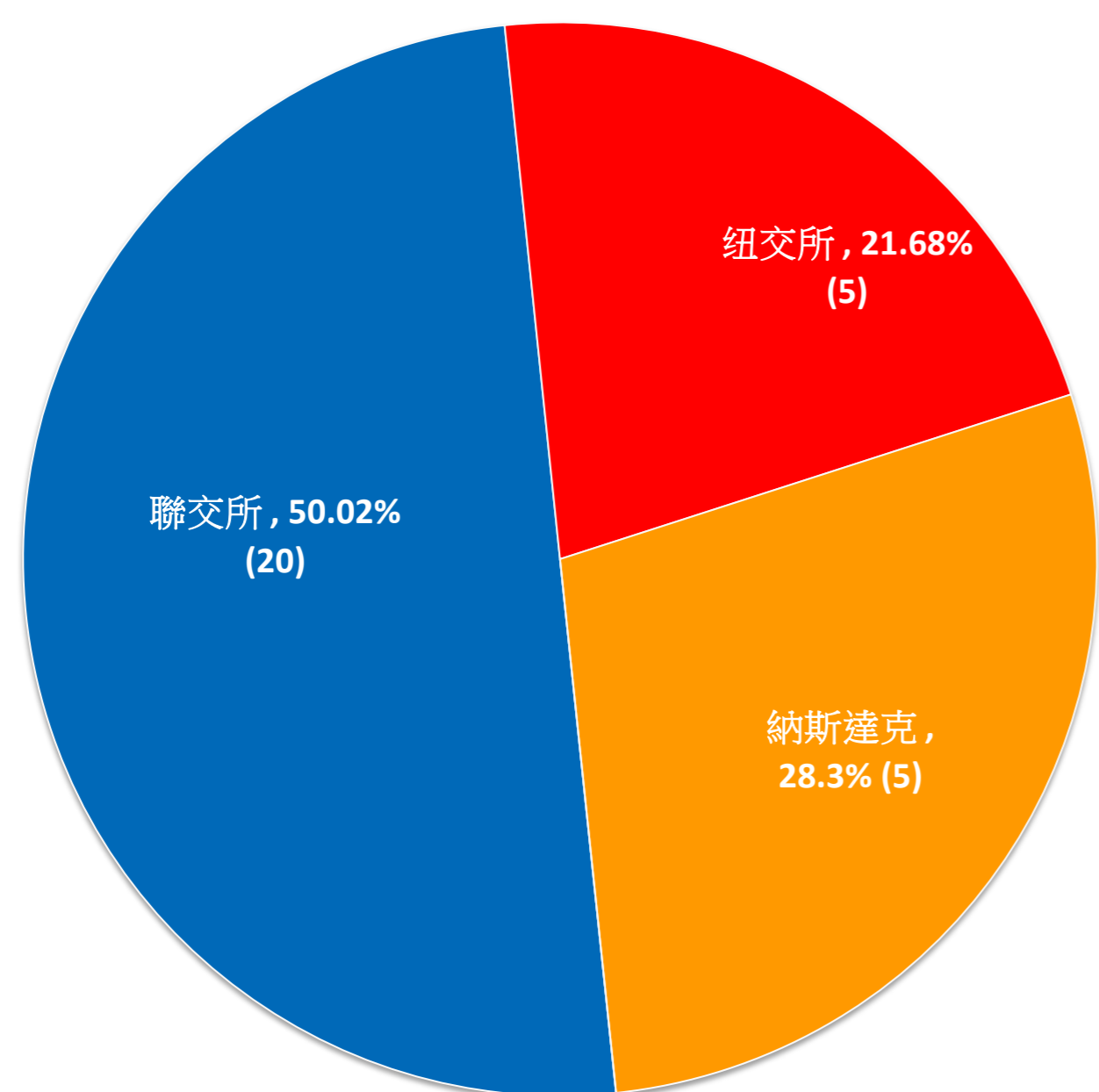
最大權重的20家公司

排名	股票代號	成份股名稱	行業	上市交易所	自由流通市值 (十億美元)	權重(%)
1	BABA	阿里巴巴	信息技術	紐交所	67.54	14.47
2	00700	騰訊控股	信息技術	聯交所	66.86	14.33
3	BIDU	百度	信息技術	納斯達克	63.28	13.56
4	02318	中國平安	金融地產	聯交所	52.95	11.34
5	NTES	網易	信息技術	納斯達克	29.98	6.42
6	JD	京東商城	可選消費	納斯達克	19.39	4.15
7	CTRP	攜程網	可選消費	納斯達克	16.78	3.60
8	YUMC	百勝中國	可選消費	紐交所	13.70	2.93
9	03333	中國恒大	金融地產	聯交所	10.98	2.35
10	02007	碧桂園	金融地產	聯交所	10.97	2.35
11	00175	吉利汽車	可選消費	聯交所	10.73	2.30
12	02313	申洲國際	可選消費	聯交所	9.64	2.07
13	EDU	新東方教育	可選消費	紐交所	9.38	2.01
14	02382	舜宇光學科技	可選消費	聯交所	8.86	1.90
15	01918	融創中國	金融地產	聯交所	8.13	1.74
16	02018	瑞聲科技	信息技術	聯交所	7.62	1.63
17	ZTO	中通快遞	工業	紐交所	7.27	1.56
18	01044	恒安國際	主要消費	聯交所	6.81	1.46
19	01988	民生銀行	金融地產	聯交所	6.18	1.32
20	00384	中國燃氣	公用事業	聯交所	5.62	1.21
合計					432.65	92.70

聯交所：香港聯合交易所  
紐交所：紐約證券交易所  
納斯達克：納斯達克  
紐交所MKT：紐約證券交易所MKT

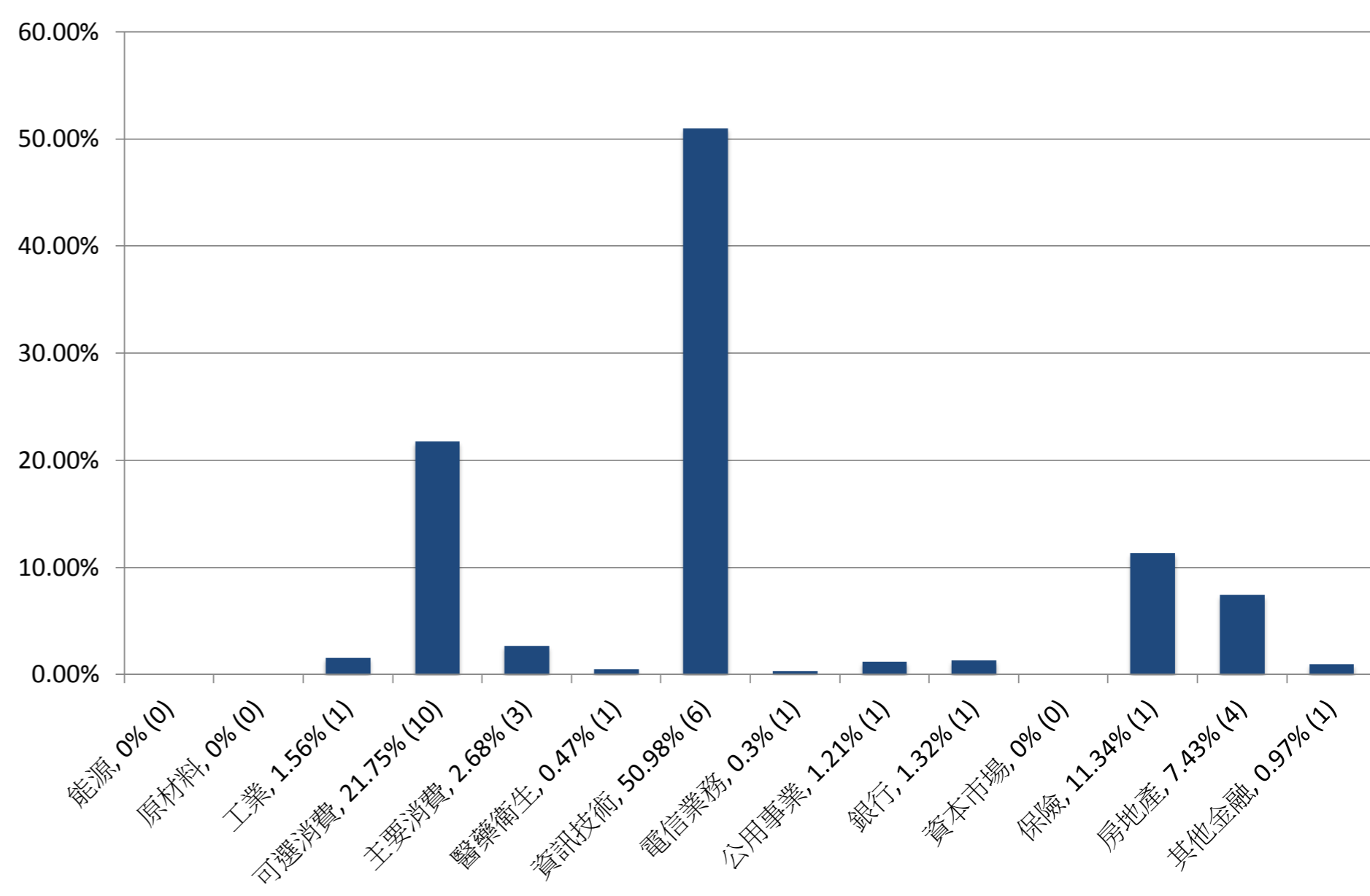
## 以市值計上市交易所比重

(括號內數字為成份股數目)



## 以市值計行業比重

(括號內數字為成份股數目)



備註：銀行、資本市場、保險、房地產及其他金融統稱為金融地產

由於以四捨五入的方法計算，比重之總和不一定等於總值

數據來源：中華交易服務，中證指數，截至2018年9月30日

### 免責聲明

所有此處所載的資訊（資訊）僅供參考。中華證券交易服務有限公司（中華交易服務）竭力確保資訊的準確性和可靠性，但對其準確性、完整性、可靠性或對任何特定用途的適用性不作任何保證或陳述。對於任何因資訊不準確或遺漏或因根據資訊所作的決定、行動或不採取行動所引致的損失或損害中華交易服務概不負責（不論是民事侵權行為責任或合約責任或其他）資訊並不意圖構成投資意見或建議作出（或不作出）任何投資決定。任何人士有意使用資訊或其任何部分應尋求獨立專業意見。在未經中華交易服務事先書面許可，嚴禁以任何形式或任何方法分發，再分發、複製、修改、傳播、使用、再使用及/或存儲資訊的全部或部分。

中證指數有限公司（中證指數）並未就資訊的提供做出過任何明示或暗示的保證，包括對其適銷性、適銷品質、所有權、特定目的的適用性、安全性及非侵權等的保證。中證指數將盡合理的商業努力確保該等資訊的準確性和可靠性，但並不對其予以擔保。任何人因該等資訊不準確、缺失或因依賴其任何內容而造成的任何損失和損害，中證指數概不承擔責任（無論其為侵權、違約或其他責任）

© 2018年中華證券交易服務有限公司。版權所有